



Materiaal voor vochtige reiniging

Met voorkeur een vlakmopsysteem met 2 emmers, gebruik geen met olie geïmpregneerde doeken.



Materiaal voor mechanische reiniging

Schrobzuigmachine, eenschijfsmachine



Pads

3M (of gelijkwaardige) kleuren pads. Gebruik een rode of bij sterke vervuiling een blauwe pad


















Materiaal voor handmatige reiniging

Wegwerpdoekje van microvezel of gaas



Materiaal voor stoomreiniging

Volg de aanbevelingen van de fabrikant

	Materiaal	Reinigingsmiddel	Werkmethode
Voor ingebruikname			
Mechanische reiniging	   of  bij sterke vervuiling	Alkalisch reinigingsmiddel	<ul style="list-style-type: none"> • Vochtige reiniging • Mechanische reiniging met een schrobzuigmachine (160-190tpm)
Dagelijkse reiniging	 	Neutraal reinigingsmiddel / Desinfecterende reinigingsmiddel ⁽¹⁾	<ul style="list-style-type: none"> • Vochtige reiniging • Handmatige reiniging met vlak mop • Spoelen
OF			
Mechanische reiniging	   of  bij sterke vervuiling of 	Neutraal reinigingsmiddel	<ul style="list-style-type: none"> • Vochtige reiniging • Mechanische reiniging met een schrobzuigmachine (160-190tpm) <p>OF</p> <ul style="list-style-type: none"> • Stoom reiniging
Periodiek reiniging			
Mechanische reiniging	   of  bij sterke vervuiling	Alkalisch reinigingsmiddel	<ul style="list-style-type: none"> • Vochtige reiniging • Mechanische reiniging met een eenschijfsmachine (160 tpm)

(1) In ruimtes waar desinfectie essentieel is (e.g. operatie kamers, verkoevertkamer, etc.)

Afwisselend gebruik tussen een neutrale reinigingsmiddel en een amine-vrije desinfecterende reinigingsmiddel.

Deze onderhoudsinstructie dient afgestemd te worden aan het gebruik en locatie van de vloerbedekking.

In het geval van een handmatige reiniging adviseren wij U op basis van de toestand van de vloeren neutraal of alkalisch reinigingsmiddel te gebruiken in combinatie met een mopsysteem.

Hierbij een lijst met mogelijke reinigingsmiddelen. Bij het toepassen van een specifiek reinigingsmiddel graag de richtlijnen van de fabrikant opvolgen.

KIEHL : Profloor*, RS Nett**
TANA / WERNER : Green care SR15*, Floor Cleaner S*, Clean Fresh*, Difotan*, Clean Extreme*, Innomat**

ECOLAB : Brial Clean S*
ANIOS : Deterg'anios*
ROCHEX : Polystar*, Roctonic**
BUZIL : HC 43**
Dr. SCHUTZ : PU Reiniger**

DIVERSEY / SEALED AIR: Asset*
DREITURM : Multinetzer*, Goldreif (vert)*, Linorein**, D1 Neu**

*Neutraal / **Alkalisch

TIPS VOOR INGEBRUIKNAME



- Gebruik geen materialen waarbij u het risico loopt de oppervlaktebehandeling van de vinyl vloerbedekking te beschadigen. (grove pads, schuurmiddelen etc).
- Gebruik geen rubberen doppen (voor stoelpoten of andere meubilair); gebruik hiervoor doppen van PVC of polyethyleen.

HET VERWIJDEREN VAN VLEKKEN TIJDENS WERKZAAMHEDEN

Verwijderen van verfvlekken

- **Gebruik geen schuurmiddel** (staalwol, schuurspons etc.).
- **Gebruik het oplosmiddel voor de verf als dat bekend is.** Als dat middel niet bekend is start dan met een licht oplosmiddel zoals White Spirit voordat u een sterkere oplosmiddel gebruikt zoals de Taraclean Spray. Als blijkt dat de vlek moeilijk te verwijderen is blijf het dan niet proberen.
- **Maak de vloer schoon met een doek en spoel de vloer af met veel water na het toepassen van het oplosmiddel.**

Verwijderen van verfdruppels

- Voor het verwijderen van een verfdruppel op de sportvloer kan een koude spray (freeze spray) worden gebruikt.

Verwijderen van lijmresten

- **Dispersielijm (< 1 maand)**
Breng een water gedragen oplossing aan met een reinigingsmiddel, laat het inwerken. Daarna de vloer mechanisch schoonmaken en de vloer goed afspoelen met water.
- **Dispersielijm (>1 maand)**
Gebruik white spirit. Maak de vloer grondig schoon en spoel de vloer af met veel water na gebruik van de white spirit.
- Bij andere lijmresten graag contact opnemen met een van onze adviseurs

TIPS VOOR HET VERWIJDEREN VAN VLEKKEN

Roest

Gebruik een anti-roest product. Spoel de vloer daarna goed af met water.

Voedselresten/balpen/smeer

Gebruik een oplosmiddel zoals White Spirit. Wrijf de vlek weg met onverdund oplosmiddel en spoel de vloer daarna goed af met water.

(Shoens) strepen

Gebruik een alcalisch reinigingsmiddel (bijv. Dynatech Trophy) voor het verwijderen van (schoens) strepen.

Kauwgum

Gebruik een koude spray (freeze spray) en verwijder daarna de kauwgum met een spatel.