



Dampvochtig reinigen

Flexibele mop met anti statische doek.



Mechanisch reinigen

Schrob zuigmachine, enkel of dubbele schijf



Pad voor het reinigen.

3M (of gelijkwaardig) kleur pad.



Handmatig nat reinigen

Microvezel mop of doek


















Met stoomreiniging

Volg de richtlijnen van de fabrikant



NIET te nat dweilen op verwijderbare en losliggende producten.

	Gereedschap	Reinigingsmiddel	Reiniging methode
Eerst in gebruik			
Mechanisch reinigen	   of 	Alkalisch product	<ul style="list-style-type: none"> • Klammig moppen • Mechanisch reinigen met schrobzuigmachine (160-190 tpm.) Blauwe pad bij sterke vervuiling.
Dagelijks reinigen			
Handmatig reinigen	 	Neutrale product	<ul style="list-style-type: none"> • Klammig reinigen • Vochtig moppen • Spoelen.
Of			
Mechanisch reinigen	   of  	Neutrale product	<ul style="list-style-type: none"> • Klammig moppen • Mechanisch reinigen met een schrobzuigmachine (160-190 tpm.) Groene pad bij sterke vervuiling. <p>of</p> <ul style="list-style-type: none"> • Stoom reinigen
Diep reinigen			
Mechanisch reinigen	   of 	Alkalisch product	<ul style="list-style-type: none"> • Klammig moppen • Mechanisch reinigen met schrobzuigmachine (160-190 tpm.)

Gerflor is geen fabrikant van schoonmaakmiddelen. Vraag uw fabrikant van schoonmaakmiddel over het gebruik van de juiste product, en volg deze advies op.

VOORZORGMAATREGEL



- Gebruik nooit schuur middelen of pads die de oppervlakte van het vinyl vloerbedekking behandeling kunnen beschadigen. (schuurmiddelen, oplosmiddelen, enz.)
- Gebruik nooit rubberen doppen (voor stoelpoten of ander meubilair); gebruik in plaats daarvan PVC- of polyethyleen doppen.

VUIL VERWIJDEREN

Verf

- Gebruik geen schurende reinigingsapparatuur (bijv. Scotch Brite, schuursponsjes, staalwol, enz.).
- Gebruik het oplosmiddel voor de verf, indien bekend. Als het oplosmiddel niet bekend is, begin dan met oplosmiddelen zoals terpentine, enz. Voordat u sterkere oplosmiddelen zoals Taraclean-spray gebruikt. Als de vlek moeilijk te verwijderen is, ga dan niet door.
- Maar herhaal dit na enige tijd.

Verfdruppels

Een vriesspray levert uitstekende resultaten op als verf een druppel op het materiaal vormt (vriessprays kunnen worden gekocht bij producenten van reinigingsproducten of bij apotheken).

Lijmrestanten

- **Verse pvc-lijmen (<1 maand)** Breng een oplossing op waterbasis aan met toegevoegd reinigingsproduct, laat het inweken en mechanisch reinigen en spoel de vloer na
- **Gedroogde pvc-lijmen(> 1 maand)** Gebruik Terpentine Veeg en spoel de vloer grondig na met water.
- Bij andere lijmvlekken graag contact opnemen met een van onze adviseurs.

TIP EN ADVIES

Roest

Breng een roestwerend product aan. Daarna grondig spoelen met water.

Vet / balpen / viltstift / teer

Breng een oplosmiddel aan zoals Terpentine.

Wrijf met onverdund product, en spoel met veel water.

Schoenstrepen.

Breng een alkalisch reinigingsmiddel (zoals Dynatech Trophy) aan op schoenstrepen.

Kauwgom

Gebruik een vriesspray om de kauwgom te verharden en verwijder deze vervolgens met een plastic spatel.